






- | | | |
|--|--|--|
|  GRANICA OPRACOWANIA |  CHODNIK |  ZIELEŃ NA PŁYTCIE GARAŻU |
|  OBRYŚ NADWIEŹEN BALKONÓW |  TARASY |  ZIELEŃ NIESKA NA TERENIE |
|  OBRYŚ PROJEKTOWANEGO BUDYNKU |  GEOKRATA |  STREFA DOSTAW |
|  SZLABAN |  SKARPA ZIELONA |  DROGA DOJAZDOWA |
| | |  CZERPNIJE TERENOWE SMIETNIK TRAFO |

-  WEJŚCIE NA DZIAŁKĘ
-  WEJŚCIE DO BUDYNKU
-  WJAZD NA DZIAŁKĘ

-  MIEJSCE POSTOJOWE DLA NIEPEŁNOSPRAWNYCH
-  MIEJSCE POSTOJOWE

-  ZAGRODA NA WÓZKI
-  RECYKLOMAT
-  SKRZYŃNIA NA PRASĘ
-  POJEMNIK NA PIASEK

WYMIARY Z PROJEKTU BUDOWLANEGO/WYKONAWCZEGO, MOGĄ ULEC ZMIANIE NA ETAPIE BUDOWY.

INWESTOR:

Ptasia INWEST Sp. z o.o.
ul. Czarnieckiego 4/2
01-511 Warszawa
+48 882 818 848
poznan@grupainwest.pl



POWIERZCHNIE POMIESZCZEŃ PODANO W ŚWIETLE WYKOŃCZONYCH ŚCIAN NOSNYCH. WYMIARY POMIESZCZEŃ PODANO BEZ TYNKÓW. WYPOSAŻENIE TYLKO W CELACH PREZENTACJI, NIE STANOWI ZOBOWIĄZANIA UMOWNEGO. WYSIĘCIE NA TARASACH MOŻLIWA RÓŻNICA POZIOMOW. KARTA KATALOGOWA POKAZUJE PRZYKŁADOWĄ ARANŻACJĘ. POWIERZCHNIE LICZONE WG NORMY PN-ISO 9836: 2022-07 I ROZPORZĄDZENIA MINISTRA ROZWOJU Z DN. 11 WRZEŚNIA 2020 R. W SPRAWIE SZCZEGÓŁOWEGO ZAKRESU I FORMY PROJEKTU BUDOWLANEGO. ZE WZGLĘDU NA TRWAJĄCE PRACE PROJEKTOWE, POWIERZCHNIE MOGĄ ULEC ZMIANIE, WYMIARY POMIESZCZEŃ, UKŁAD ŚCIAN, LOKALIZACJE PRZYBÓRÓW SANITARNYCH I INNE PODANE NA PODSTAWIE PROJEKTU BUDOWLANEGO. W TOKU BUDOWY MOGĄ WYSTĘPOWAĆ RÓŻNICE W STOSUNKU DO STANU Z PROJEKTU, WYNIKAJĄCE ZE SPECYFIKACJI PRAC BUDOWLANEYCH.